

# Système MBF Pro V.2

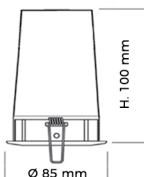
PROTECTION PEINTURE INTEGRÉE  
COLLERETTES INTERCHANGEABLES



Conforme  
NF DTU 45.11



IP65



LED standard  
Culot GU10



## Les + produits :

**Travaux de peinture simplifiés :**  
Protection peinture intégrée  
Collerettes interchangeables

**Capot :**  
Monté en usine  
Conforme NF DTU 45.11

**Douille Protect® :**  
Protection Incendie Optimale  
Système Breveté

Gaine et capot  
de protection  
Classe II

Thermofusible

**IP65 et classe II :**  
Utilisation en "Salle d'eau"

**Connectique automatique  
avec repiquage,  
Collerette "1/4 de Tour":**  
Facilité de Montage

**Ressorts renforcés :**  
Meilleure tenue du spot  
Meilleure étanchéité à l'air

**Éco-Conception :**



Lampe LED standard  
remplaçable par l'utilisateur final



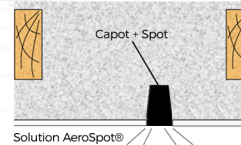
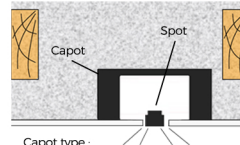
Grâce à sa protection peinture intégrée, le **Système MBF PRO V.2** vous permettra d'installer le spot dans votre plafond avant de réaliser vos travaux de peinture. Cette étape une fois terminée, les collerettes s'installeront simplement par vissage « 1/4 de tour » sur le corps du spot.

De par sa conformité NF DTU 45.11, le luminaire au **Système MBF PRO V.2** peut être directement recouvert d'isolant soufflé, y compris ouate de cellulose, et cela sans ajout d'un capot supplémentaire.

Ce résultat est obtenu de par l'emploi de la douille GU10 Protect® avec fusible thermique incorporé.

Notre solution permet ainsi la mise en œuvre du spot et du capot en une seule opération et sans avoir à intervenir dans les combles.

### INSTALLATIONS CONFORMES NF DTU 45.11



Capot type:  
TENMAT FF120  
SOPREMA 108971

ISOVER ISOSPOT  
KNAUF 536890

Solution AeroSpot®

# Système MBF Pro V.2

Pack livré avec Lampe montée, "Prêt à poser"



## SUPPORT MBF Pro V.2 LED 6w GU10 230V

(sans collerettes, à commander séparément)

### VERSION STANDARD LED Sylvania

	3000 K	4000 K
Réf.	385020	385030
LED livrée dans le Pack	029118	029119
Lm/Équivalence/Angle	550 Lm / 77w / 36°	580 Lm / 81w / 36°

### VERSION DIMMABLE LED Sylvania

	3000 K	4000 K
Réf.	385040	385050
LED livrée dans le Pack	029141	029142
Lm/Équivalence/Angle	550 Lm / 77w / 36°	580 Lm / 81w / 36°

### VERSION STEP CCT LED COB Sharp

	3000/4000 K
Réf.	385080
LED livrée dans le Pack	550610
Lm/Équivalence/Angle	490-510 Lm / 67-72w / 38°

BLANC NEUTRE  
**580Lm**  
36° 6W GU10  
25 000 h

**IRC 80**  
25 000 h L70  
EN 62471  
groupe 0

## SUPPORT MBF Pro V.2 LED 5w GU10 230V

(sans collerettes, à commander séparément)

### VERSION STANDARD LED Sylvania

	3000 K	4000 K
Réf.	385090	385100
LED livrée dans le Pack	029114	029115
Lm/Équivalence/Angle	450 Lm / 64w / 36°	475 Lm / 67w / 36°

### VERSION DIMMABLE LED Sylvania

	3000 K	4000 K
Réf.	385110	385120
LED livrée dans le Pack	029132	029134
Lm/Équivalence/Angle	450 Lm / 64w / 36°	475 Lm / 67w / 36°

BLANC NEUTRE  
**475Lm**  
36° 6W GU10  
25 000 h

**IRC 80**  
25 000 h L70  
EN 62471  
groupe 0

**9,5**  
/10  
INDICE DE RÉPARABILITÉ



éco  
CONCEPTION  
GU10 lampe

## SUPPORT MBF Pro V.2 LED Smart Wifi 6w GU10 230V

(sans collerettes, à commander séparément)



Réf.	385150
LED livrée dans le Pack	550650
Lm/Équivalence/Angle	450-470 Lm / 64-66w / 90°

BLANC NEUTRE  
**470Lm**  
90° 6W GU10  
20 000 h

**DIM**  
3000K  
4000K



**RGB**

**WIFI**  
& VOICE CONTROL



## COLLERETTES Système MBF PRO V.2

(collerettes à commander séparément)

	Réf.
Blanc	123501
Alu	123502
Acier Brossé	123503
Noir	123506
Chromé	123509



Blanc



Alu



Acier Brossé



Noir



Chromé