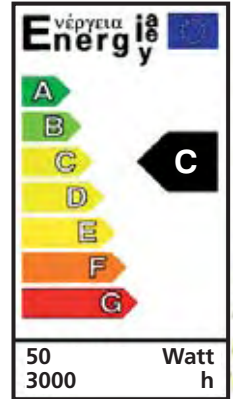


## ► ATLAS TBT 12v



Spot encastré en fonte d'aluminium, basculant 25°  
Collerette d'accès à la lampe au système « 1/4 de tour »  
Livré avec connectique GU5.3

**Couleur** : Blanc ou Alu



système "quart de tour"

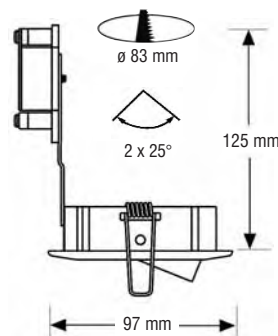
### Accessoires :

- **CAP-MR16/50w** capot « spécial laine de verre »
- **BDE-83** bague d'encastrement pour rénovation
- **DCF** diffuseur coupe flux
- **REG** douille GU5.3 double isolation

*...ce spot convient parfaitement en position fixe, l'écran thermique entre collerette et support de lampe garantissant toute absence de noircissement sur le plafond !*



ATLAS Alu en position fixe



### Version Kit :

- 1 spot **ATLAS** avec sa connectique GU5.3
- 1 convertisseur électronique 230v/12v 60VA **CEL-60**
- thermique auto-réarmable, graduable
- 1 lampe dichroïque **12v-50w** EXN 36°



Kit en packaging blister

référence	couleur	code
ATLAS TBT blanc	blanc	110011
Kit ATLAS TBT 50w blanc	blanc	110021
Kit ATLAS TBT 50w blanc + PRO-MR16/50w	blanc	110521
Spot ATLAS TBT Alu	Alu	110012
Kit ATLAS TBT 50w Alu	Alu	110022
Kit ATLAS TBT 50w Alu + PRO-MR16/50w	Alu	110522
Kit CHANTIER ATLAS TBT 50w	blanc / Alu	-

Version Kit 35w : NC

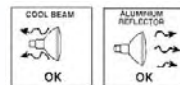
- dichroïque  
Ø50mm  
culot GU5.3  
12v - 50w max.
- 36°
- 0,5 m
- Système Aerospot
- Fixation lampe par système "quart de Tour"
- GRADUABLE ELF
- III
- F
- IP20
- 850°
- CE
- RoHS

## ► Accessoires pour spot ATLAS TBT 12v

### Accessoires pour Plafond avec Isolation

#### PRO-MR16/50w

- puissance des lampes admise 50w, de tous types : réflecteur dichroïque ou aluminium.
- convient pour laine de verre déroulée ou soufflée, épaisseur maximum 250mm.
- montage sans outil tous supports.
- câblé avec douille G5.3 et connectique capotée.



désignation	référence	code
capot de recouvrement	PRO-MR16/50w	450010
tube d'extraction longueur 110mm*	IRL-110	450030

\*tube IRO/IRL ø25 standard type Sarel 40325...

#### BDE-83 bague d'encastrement « spéciale rénovation »

- se fixe dans un plafond pour faire un raccord plâtre
- compatible avec PRO-MR16/50w



85°

désignation	référence	code
bague d'encastrement	BDE-83	450040

#### REG douille GU5.3 double isolation

- douille spécifique pour les systèmes de variation de type "REGULUX"

désignation	référence	code
douille GU5.3 double isolation	REG	560010



85°

#### DCF diffuseur coupe flux

- grille métallique destinée à limiter l'éblouissement axial

désignation	référence	code
diffuseur coupe flux	DCF	470015



85°

#### SC-83 scie cloche HSS Ø83 BA13

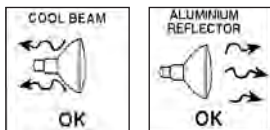
- scie cloche avec axe pour spot ATLAS et accessoires PRO-MR16/50w, CLO-35w et BDE-83

désignation	référence	code
scie cloche Ø83mm + axe	SC-83	460010



# PRO-MR16/GU10-50w

tube IRO/IRL Ø25



max. 50w

dichroïque GU5.3	2 x 25°
halogène GU10	2 x 25°
FLUO GU10	2 x 15°
LED GU10	0°
LED GU5.3	0°

