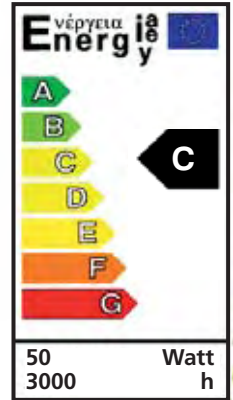


## ► JUPITER TBT 12v



Spot encastré fixe en fonte d'aluminium  
Collerette d'accès à la lampe au système « 1/4 de tour »  
Livré avec connectique GU5.3  
**Couleur** : Blanc ou Alu

### Accessoires :

- **CLO-35w** capot de protection
- **DCF** diffuseur coupe flux
- **REG** douille GU5.3 double isolation



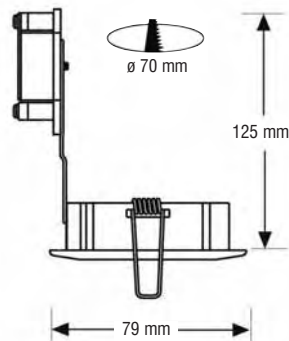
JUPITER Blanc

... idéal en éclairage  
d'accentuation et variation  
de lumière possible avec le  
convertisseur CEL-60 !



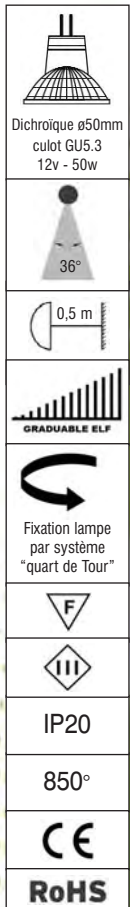
### Version Kit :

- 1 spot **JUPITER** avec sa connectique GU5.3
- 1 convertisseur électronique 230v/12v 60VA **CEL-60** thermique auto-réarmable, graduable
- 1 lampe dichroïque **12v-50w** EXN 36°



Kit en packaging blister

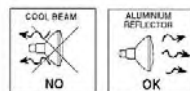
référence	couleur	code
Spot JUPITER TBT blanc	blanc	120011
Kit JUPITER TBT 50w blanc	blanc	120021
Spot JUPITER TBT ALU	Alu	120012
Kit JUPITER TBT 50w Alu	Alu	120022
Kit CHANTIER JUPITER TBT 50w	blanc/Alu	-



## ► Accessoires pour spot JUPITER TBT 12v

### CLO-35w capot pour plafonds isolants

- puissance des lampes admise 35w maxi à réflecteur aluminium (no cool beam)
- convient pour laine de verre déroulée uniquement.
- montage sans outil sur plaque de plâtre type BA13.
- utilise la connectique du spot.



désignation	référence	code
capot de protection	CLO-35w	450050

### REG douille GU5.3 double isolation

- douille spécifique pour les systèmes de variation de type "REGULUX"



85°

désignation	référence	code
douille GU5.3 double isolation	REG	560010

### DCF diffuseur coupe flux

- grille métallique destinée à limiter l'éblouissement axial



85°

désignation	référence	code
diffuseur coupe flux	DCF	470015

### SC-70 scie cloche HSS Ø70 BA13

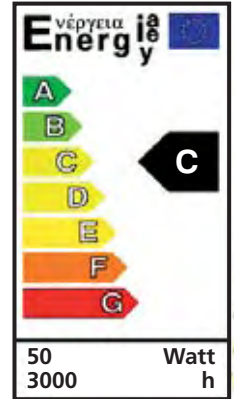
- scie cloche avec axe pour spot JUPITER et accessoire CLO-35w



désignation	référence	code
scie cloche Ø70mm + axe	SC-70	460020



## ► ATLAS TBT 12v



Spot encastré en fonte d'aluminium, basculant 25°  
Collerette d'accès à la lampe au système « 1/4 de tour »  
Livré avec connectique GU5.3

**Couleur** : Blanc ou Alu



système "quart de tour"

### Accessoires :

- **CLO-35w** capot de protection
- **BDE-83** bague d'encastrement pour rénovation
- **DCF** diffuseur coupe flux
- **REG** douille GU5.3 double isolation



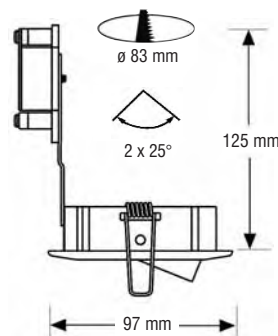
ATLAS Alu en position fixe

*...ce spot convient parfaitement en position fixe, l'écran thermique entre collerette et support de lampe garantissant toute absence de noircissement sur le plafond !*



### Version Kit :

- 1 spot **ATLAS** avec sa connectique GU5.3
- 1 convertisseur électronique 230v/12v 60VA **CEL-60**
- thermique auto-réarmable, graduable
- 1 lampe dichroïque **12v-50w** EXN 36°



Kit en packaging blister

référence	couleur	code
ATLAS TBT blanc	blanc	110011
Kit ATLAS TBT 50w blanc	blanc	110021
Kit ATLAS TBT 50w blanc + PRO-MR16/50w	blanc	110521
Spot ATLAS TBT Alu	Alu	110012
Kit ATLAS TBT 50w Alu	Alu	110022
Kit ATLAS TBT 50w Alu + PRO-MR16/50w	Alu	110522
Kit CHANTIER ATLAS TBT 50w	blanc / Alu	-


Version Kit 35w : NC



## ► Accessoires pour spot **ATLAS TBT 12v**

### **CLO-35w**

- puissance des lampes admise 35w maxi à réflecteur aluminium (no cool beam)
- convient pour laine de verre déroulée uniquement.
- montage sans outil sur plaque de plâtre type BA13.
- utilise la connectique du spot.



désignation	référence	code
capot de protection	CLO-35w	450050

### **BDE-83** bague d'encastrement « spéciale rénovation »

- se fixe dans un plafond pour faire un raccord plâtre
- compatible avec PRO-MR16/50w



désignation	référence	code
bague d'encastrement	BDE-83	450040

### **REG** douille GU5.3 double isolation

- douille spécifique pour les systèmes de variation de type "REGULUX"

désignation	référence	code
douille GU5.3 double isolation	REG	560010



### **DCF** diffuseur coupe flux

- grille métallique destinée à limiter l'éblouissement axial

désignation	référence	code
diffuseur coupe flux	DCF	470015



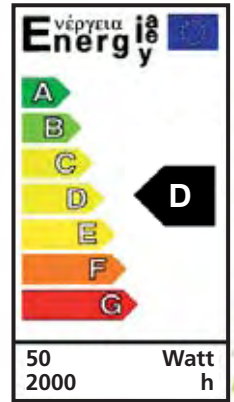
### **SC-83** scie cloche HSS Ø83 BA13

- scie cloche avec axe pour spot ATLAS et accessoires PRO-MR16/50w, CLO-35w et BDE-83

désignation	référence	code
scie cloche Ø83mm + axe	SC-83	460010



# ► MERCURE GU10 Halogène 230v



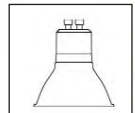
Spot encastré fixe en fonte d'aluminium  
Collerette d'accès à la lampe au système « 1/4 de tour »  
Livré avec connectique GU10 Classe II  
**Couleur** : Blanc ou Alu




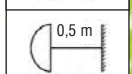
système "quart de tour"

### Accessoires :

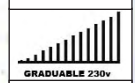
- CLO-35w capot de protection
- DCF diffuseur coupe flux



halogène Ø50mm  
culot GU10  
230v - 50w



Fixation lampe  
par système  
"quart de Tour"



GRADUABLE 230v



IP20



85°



CE  
RoHS



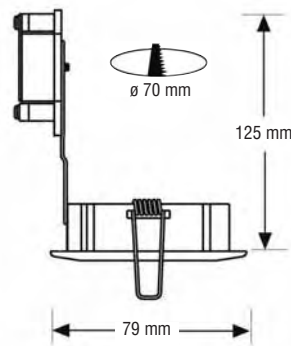
MERCURE couleur Alu



...gradation simple à réaliser  
puisqu'elle est alimentée en 230v direct !

### Version Kit :

- 1 spot **MERCURE** avec sa connectique GU10
- 1 lampe halogène **GU10 50w 35°**



Kit en packaging blister

référence	couleur	code
Spot MERCURE GU10 blanc	blanc	150011
Kit MERCURE GU10 50w blanc	blanc	150021
Spot MERCURE GU10 Alu	Alu	150012
Kit MERCURE GU10 50w Alu	Alu	150022
Kit CHANTIER MERCURE GU10 50w	blanc / Alu	-

Version Kit 35w : NC

## ► Accessoires pour spot **MERCURE GU10 230v**

### **CLO-35w** capot pour plafonds isolants

- puissance des lampes admise 35w maxi à réflecteur aluminium (no cool beam)
- convient pour laine de verre déroulée uniquement.
- montage sans outil sur plaque de plâtre type BA13.
- utilise la connectique du spot.

désignation	référence	code
capot de protection	CLO-35w	450050



### **DCF** diffuseur coupe flux

- grille métallique destinée à limiter l'éblouissement axial


désignation	référence	code
diffuseur coupe flux	DCF	470015



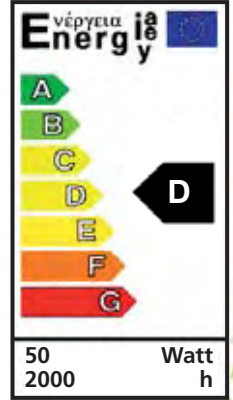
### **SC-70** scie cloche HSS Ø70 BA13

- scie cloche avec axe pour spot MERCURE et accessoire CLO-35w

désignation	référence	code
scie cloche Ø70mm + axe	SC-70	460020



# ▶ TRITON GU10 Halogène 230v



Spot encastré en fonte d'aluminium, basculant 25°. Colerette d'accès à la lampe au système « 1/4 de tour ». Livré avec connectique GU10 Classe II.  
**Couleur** : Blanc ou Alu.



système "quart de tour"

**Accessoires :**

- **CLO-35w** capot de protection.
- **BDE-83** bague d'encastrement pour rénovation
- **DCF** diffuseur coupe flux



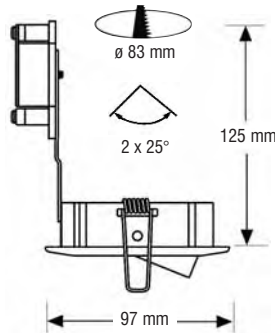
TRITON en position fixe

...gradation simple à réaliser puisque alimenté en 230v direct !



**Version Kit :**

- 1 spot **TRITON** avec sa connectique GU10
- 1 lampe halogène **GU10 50w 35°**



Kit en packaging blister

référence	couleur	code
Spot TRITON GU10 blanc	blanc	140011
Kit TRITON GU10 50w blanc	blanc	140021
Kit TRITON GU10 50w blanc + PRO-GU10/50w	blanc	140521
Spot TRITON GU10 Alu	Alu	140012
Kit TRITON GU10 50w Alu	Alu	140022
Kit TRITON GU10 50w Alu + PRO-GU10/50w	Alu	140522
Kit CHANTIER TRITON GU10 50w	blanc / Alu	-

Version Kit 35w : NC

- halogène Ø50mm culot GU10 230v - 50w
- 35°
- 0,5 m
- Système AeroSpot
- Fixation lampe par système "quart de Tour"
- GRADUABLE 230v
- F
- IP20
- 850°
- CE
- RoHS

## ▶ Accessoires pour spot TRITON GU10 230v

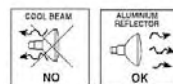
### CLO-35w

- puissance des lampes admise 35w maxi à réflecteur aluminium (no cool beam)
- convient pour laine de verre déroulée uniquement.
- montage sans outil sur plaque de plâtre type BA13.
- utilise la connectique du spot.

schéma page 31



désignation	référence	code
capot de protection	CLO-35w	450050



### BDE-83 bague d'encastrement « spéciale rénovation »

- se fixe dans un plafond pour faire un raccord plâtre
- compatible avec PRO-GU10/50w



désignation	référence	code
bague d'encastrement	BDE-83	450040



### DCF diffuseur coupe flux

- grille métallique destinée à limiter l'éblouissement axial

désignation	référence	code
diffuseur coupe flux	DCF	470015



### SC-83 scie cloche HSS Ø83 BA13

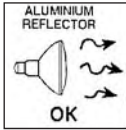
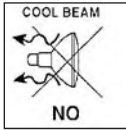
- scie cloche avec axe pour spot TRITON et aux accessoires PRO-GU10/50w, CLO-35w et BDE-83

désignation	référence	code
scie cloche Ø83mm + axe	SC-83	460010



AeroSpot®  
Eco Eclairage

CLO-35w



max. 35w

